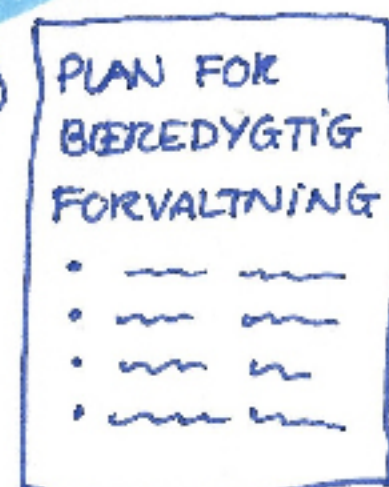



# KOM I GANG MED ØKO TANG

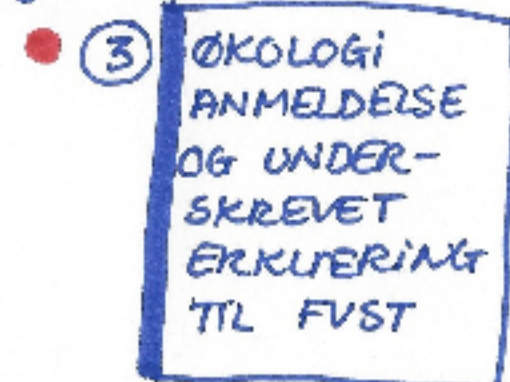
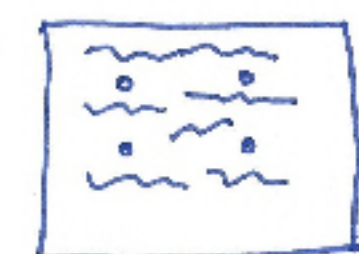


MÅL  
CERTIFICERING AF  
ØKOLOGISK TANG

② REGISTRERING  
VED



⑤ KORT OVER  
ANLÆGGETS  
PLACERING



① TILLADELSE FRA  
KYSTDIREKTORATET



## Indledning og baggrund

Denne guide hjælper dig i gang med at ansøge om certificering af økologisk tang.

Guiden kan bruges som et værktøj, når du søger om øko-certificering af tang. Den giver dig overblik over de krav, du skal opfylde, og hjælper dig til at gå systematisk frem.

Skal du i gang med konventionel tang, kan du følge guidens punkt 1, 2, 4 og 5.

Høst af økologisk tang kræver altid en certificering fra Fødevarestyrelsen, også selv om det er vildtvoksende tang. I Danmark er det ikke muligt at høste vildtvoksende tang som økologisk uden forudgående foranstaltninger. Der skal bl.a. foreligge dokumentation for vandkvaliteten i området, hvor tangen høstes. Fødevarestyrelsen kræver, at økologisk tang høstes i et afgrænset, opmærket område, hvor vandkvaliteten kan dokumenteres. Dette kan f.eks. være i et af de områder som Fødevarestyrelsen har klassificeret som klasse A eller B-område på baggrund af undersøgelser for algegifte, giftige alger og mikrobiologiske forureninger. Alternativt kan der foretages åbningsprøver af samme parametre af vandkvaliteten inden høst. Ved etablering af et afgrænset, opmærket område, bliver der tale om et tanganlæg (hvor tangen ikke er dyrket, men vildtvoksende), og der kan dermed opnås økologigodkendelse.

Du kan godt høste vildtvoksende tang som privatperson, så er du en fødevarer virksomhed under bagatelgrænsen. Der findes ikke en fast definition på bagatelgrænsen, men denne vurderes af Fødevarestyrelsen ud fra forskellige parametre, så som kontinuitet og organisering af aktiviteten. Det er også muligt at sælge f.eks. til restauranter i begrænsede mængder, men tangen kan ikke markedsføres som økologisk jf. ovenstående. Se tegning i bilag 1.

Guiden består af et tegnet procesflow, der samtidig kan bruges som din tjekliste i ansøgningsprocessen. Til procesflowet er der lavet en lille beskrivelse til hver punkt, som fremgår herunder. Numrene på overskrifterne i denne guide svarer til numrene i procesflowet. Der kan arbejdes sideløbende med flere punkter i procesflowet.

Til guiden findes en række bilag -se bilagsoversigt sidst i denne guide. Bilagene er blandt andet eksempler på et egenkontrolprogram, en plan for bæredygtig forvaltning samt en driftsjournal. Disse dokumenter skal foreligge, når der søges om økologicertificering af tang. Det er dog vigtigt at understrege, at det ikke kan forventes, at de vedlagte eksempler er en garanti for certificering. Det er netop "eksempler" og derfor kan der sagtens blive stillet yderligere krav fra myndighederne. I egenkontrolprogrammet og plan for bæredygtig forvaltning er det angivet med kursiv, når der er tale om eksempler på formuleringer.

Både dyrkning af tang i akvakultur og indsamling af vildtvoksende tang, der ønskes markedsført som økologisk, skal anmeldes til og økologikontrolleres af Fødevarestyrelsens Team Akva.

I sidste afsnit af denne guide findes links til Fødevarestyrelsens lovgivning og anden litteratur eller dokumenter, der er anvendt som grundlag for guiden.

Bilag 1: Oversigt over muligheder for certificering af tang

### 1. Tilladelse fra Kystdirektoratet

Høst af dyrket eller vildtvoksende økologisk tang, kræver en tilladelse til etablering af tanganlæg fra Kystdirektoratet jf. kystbeskyttelsesloven. Ansøgningsfasen omfatter også en høringsperiode og sagsbehandlingstiden kan være relativt lang. Det er derfor vigtig at ansøge om tilladelsen som det allerførste.

Ansøgningen kan udfyldes [elektronisk](#) på Kystdirektoratets hjemmeside, og indsendes som udskrevet pdf-fil med underskrift til [kdi@kyst.dk](mailto:kdi@kyst.dk).

Sammen med ansøgningen indsendes også en række bilag. Listen over disse bilag fremgår af ansøgningsblanketten.

Ansøgningsblanketten findes som bilag 2 i denne guide.

Bilag 2: Ansøgningskema, Kystdirektoratet

## 2. Registrering hos Fødevarestyrelsen

Dyrkning eller høst af både konventionel og økologisk tang kræver registrering hos Fødevarestyrelsen som primærproducent. Registreringen foregår digitalt via en [registreringsblanket](#) på Fødevarestyrelsens hjemmeside. Blanketten udfyldes og underskrives digitalt.

## 3. Økologianmeldelse og underskrevet erklæring

Ud over registrering som primærproducent ved Fødevarestyrelsen skal dyrkning og høst af økologisk tang anmeldes til Fødevarestyrelsen som særskilt aktivitet. Dette gøres på blanketten, der findes som bilag 3 til denne guide.

Skemaet indsendes på mail til Fødevarestyrelsens Team Akva på adressen [akva@fvst.dk](mailto:akva@fvst.dk)

Fødevarestyrelsens Team Akva vender herefter tilbage med en liste over bilag, der skal fremsendes, før der kan udfærdiges en økologirapport (økologigodkendelse).

Alle økologigodkendte virksomheder/producenter skal underskrive en erklæring om at ville overholde økologireglerne. Denne erklæring skal også underskrives ved ansøgning om etablering af virksomhed til høst/produktion af økologisk tang.

Erklæringen skal underskrives, og der skal indsendes en kopi af den underskrevne erklæring sammen med økologiansøgningen. Ejeren/den ansvarlige skal beholde originalen selv og opbevare den sammen med øvrig dokumentation og egenkontrol.

Erklæringen findes som bilag 4 til denne guide.

Bilag 3: Ansøgningsblanket økologi FVST

Bilag 4: Erklæring om overholdelse af økologiregler

## 4. Egenkontrolprogram

Der skal være et egenkontrolprogram for økologisk produktion af tang. Egenkontrolprogrammet skal indsendes til og vurderes af Fødevarestyrelsen Team Akva.

Som bilag 5 til denne guide findes et eksempel på, hvordan et egenkontrolprogram for økologisk tang kan se ud. I eksemplet indgår alle de punkter, der skal være beskrevet.

Bilag 5: Eksempel på egenkontrolprogram

## 5. Kort over anlæggets placering

Et kort med anlæggets placering skal vedlægges både ved ansøgning ved Kystdirektoratet og Fødevarestyrelsen.

Afstanden til nærmeste akvakulturanlæg (hav- og muslingebrug) skal fremgå. Det skal desuden angives om nærmeste anlæg er økologisk eller konventionelt. Der skal tages stilling til om øvrige anlæg indenfor 500 m kan kompromittere

den økologiske status. Det gælder f.eks. også udløb fra f.eks. konventionelle dambrug og andre punktkilder som udledning fra rensningsanlæg.

## 6. Plan for bæredygtig forvaltning

Der skal være en plan for bæredygtig forvaltning for økologisk produktion af tang. Planen skal indsendes til og vurderes af Fødevarestyrelsens Team Akva som led i økologiansøgningen.

Plan for bæredygtig forvaltning skal blandt andet indeholde en beskrivelse af virkninger på det omgivende miljø, en oversigt over truede arter (hvis det er relevant) og anlæggets placering i forhold til Natura 2000-områder.

Link til kort og liste over Natura 2000 områder:

<https://mst.dk/natur-vand/natur/natura-2000/natura-2000-omraaderne/>

Som bilag 6 til denne guide findes et eksempel på, hvordan en plan for bæredygtig forvaltning kan se ud.

Bilag 6: Eksempel på plan for bæredygtig forvaltning

## Oversigt over bilag i denne guide

Bilag 1: Oversigt over muligheder for certificering af tang

Bilag 2: Ansøgningsskema, Kystdirektoratet

Bilag 3: Ansøgningsblanket økologi Fødevarestyrelsen, Team Akva

Bilag 4: Erklæring om overholdelse af økologiregler

Bilag 5: Eksempel på egenkontrolprogram

Bilag 6: Eksempel på plan for bæredygtig forvaltning

## Lovgivning og baggrundsmateriale

[KOMMISSIONENS FORORDNING \(EF\) Nr. 889/2008 af 5. september 2008 om gennemførelsesbestemmelser til Rådets forordning \(EF\) nr. 834/2007 om økologisk produktion og mærkning af økologiske produkter, for så vidt angår økologisk produktion, mærkning og kontrol](#)

[RÅDETS FORORDNING \(EF\) Nr. 834/2007 af 28. juni 2007 om økologisk produktion og mærkning af økologiske produkter og om ophævelse af forordning \(EØF\) nr. 2092/91](#)

[Bekendtgørelse nr. 48 af 21. januar 2020 om økologiske fødevarer og økologisk akvakultur m.v.](#)

Faglig rapport fra Dansk Akvakultur: [Projekt: "Videreudvikling af dansk økologisk akvakultur" \(ØKØ-AKVA-1\)](#)

Fødevarestyrelsen: [Vejledning om økologiske fødevarer.](#)

Kystdirektoratet: [Kystbeskyttelsesloven.](#)